



CONOCE TU SILLA

MODELO

1915 / 1915 INOX

1916 ESD / 1916 INOX ESD


FUNCIONAMIENTO

A) Ajuste de altura

Levante suavemente la manija debajo del asiento:

Para bajar: Levante la palanca y empuje el asiento hacia abajo, colocando en la altura deseada y suelte la manija.

Para subir: Levante la palanca y jale el asiento hacia arriba, colque en la altura deseada y suelte la manija.



B) Ajuste de inclinación



Levante la manija ubicada debajo del asiento, mueva el asiento hacia abajo o arriba y coloquelo en alguna de las 4 posiciones de inclinación.

Suelte la manija para fijar el asiento.

Este banco está diseñado como antifatiga: proporciona soporte a los músculos de la espalda y piernas.

Se recomienda para trabajos en los que se requiere estar de pie.

NO DEBE USARSE COMO SILLA.



ATENCIÓN A CLIENTES

T. 777 311 6970 / 777 311 6666
info@ergoform.com.mx
www.ergoform.com.mx



*Cuidados de tu silla →

